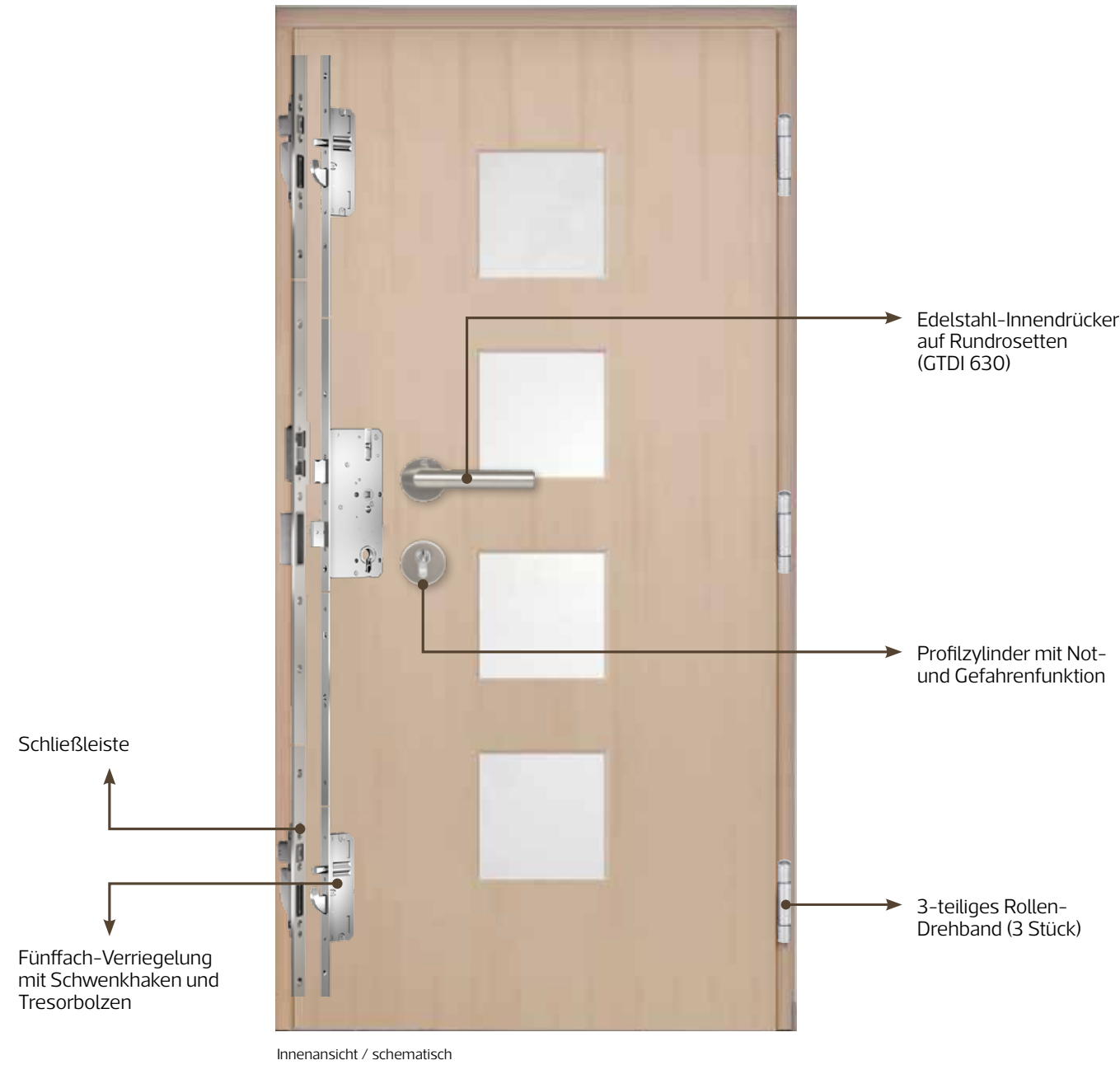




BESCHLAGPAKET

Gehobenes Niveau ist angesagt: Egal, ob die einbruchhemmende Verriegelungstechnik, die formschönen Rollenbänder oder der elegante Edelstahl-Drücker – alles bestens in Sachen Funktion, Optik und Einbruchschutz!



EGE[®]
FENSTER · TÜREN · FASSADEN

EGE[®]
FENSTER · TÜREN · FASSADEN

Ihr autorisierter EGE-Fachhandelspartner:



MADE IN GERMANY



MADE IN GERMANY



EGE GmbH
Messingstr. 15 · 33415 Verl
Wurzener Str. 93 · 04668 Grimma

EGE Holzbau GmbH
Grabenweg 20
06526 Sangerhausen

info@ege.de · www.ege.de

SONDEREDITION
EGE HOLZ-ALUMINIUMHAUSTÜREN

8 TÜREN 11 FARBEN 1 PREIS

- **EGE** HOLZ/ALUMINIUM HAUSTÜRSYSTEM 68mm in moderner Blattkonstruktion (80mm Holzstärke optional)
- 2 HOLZARTEN Kiefer oder Meranti
- 16 STANDARD-HOLZ-OBERFLÄCHEN für Kiefer / 9 für Meranti von natürlicher Holzlasur bis zum deckenden RAL-Farbtönen
- 11 STANDARD-ALUMINIUM-OBERFLÄCHEN für die Außenseite
- 8 MODELLVARIANTEN in zeitgemäßem Türdesign + geschlossenes Türblatt 00 HA mit Minderpreis!
- LICHTAUSSCHNITTE MIT SICHERHEITS-WÄRMESCHUTZGLAS VSG klar oder matt
- HOCHWERTIGES BESCHLAGPAKET mit einbruchhemmender Fünffach-Verriegelung, Rollen-Türbändern und Edelstahl-Drücker
- EDELSTAHL-GRIFFSTANGE GTS 1500 (1,50m) - perfekt auf die Glasfelder abgestimmt



VORTEIL HOLZ/ALUMINIUM:
Das wertvolle Echtholz ist durch die Aluminium-Außenschale vor Wind und Wetter geschützt – die Oberfläche braucht daher nicht die gleiche Witterungsresistenz wie eine „normale“ Holztür. So können wir Ihnen feinste, möbelartige Holzoberflächen anbieten.




Detail Innenseite Kiefer 940

STANDARD-FARBSORTIMENT

...außen Alu in Farbe

Welcher Farbtyp sind Sie – klassisches Weiß, modernes Grau oder mutiges Rot? Und wenn Ihre Lieblingsfarbe nicht in unserem Standard-Sortiment enthalten ist: Kein Problem! Gegen einen geringen Aufpreis sind diverse weitere RAL- und Sondertöne erhältlich.



FEINSTRUKTUR-OBERFLÄCHEN

Besonders unempfindlich und robust




...innen Holz pur


LASUROBERFLÄCHEN



TOP FINISH MÖBELOBERFLÄCHEN



VARIANTEN



Mißangaben für Rahmen 70mm / 78mm / Pfosten 78mm, Übergrößen auf Anfrage.
*Sondergrößen im Seitenteil aufpreispflichtig.