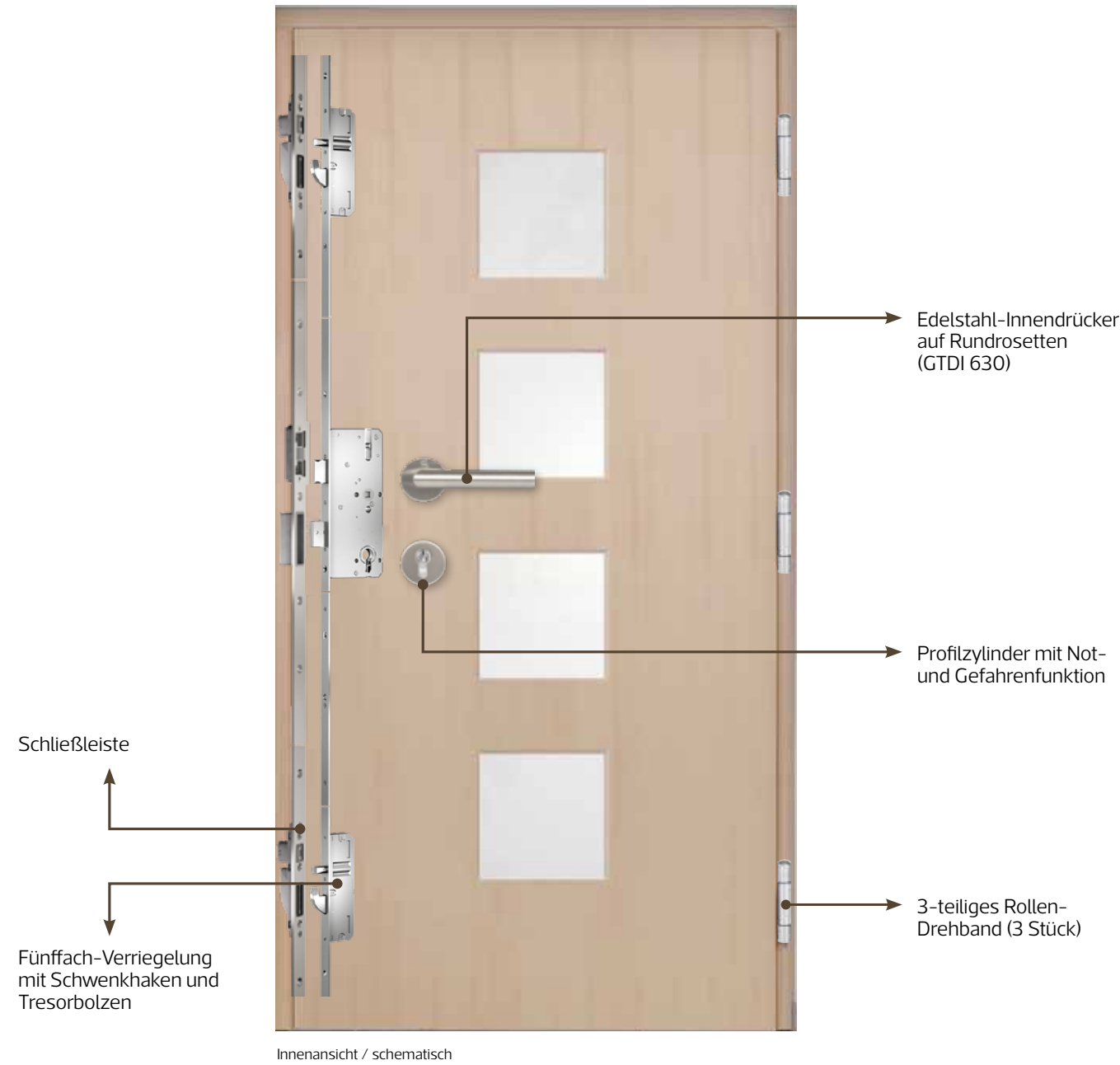




**BESCHLAGPAKET**

Gehobenes Niveau ist angesagt: Egal, ob die einbruchhemmende Verriegelungstechnik, die formschönen Rollenbänder oder der elegante Edelstahl-Drücker – alles bestens in Sachen Funktion, Optik und Einbruchschutz!



Innenansicht / schematisch

# EGE®

FENSTER · TÜREN · FASSADEN

# EGE®

FENSTER · TÜREN · FASSADEN

ab 3.299 €

Ihr autorisierter EGE-Fachhandelspartner:



MADE IN GERMANY



MADE IN GERMANY



**EGE GmbH**  
Messingstr. 15 · 33415 Verl  
Wurzener Str. 93 · 04668 Grimma

**EGE Holzbau GmbH**  
Grabenweg 20  
06526 Sangerhausen

info@ege.de · www.ege.de

**SONDEREDITION**  
**EGE** HOLZ-ALUMINIUMHAUSTÜREN 2020

# 8 TÜREN 11 FARBEN 1 PREIS

## 3.299€

bzw. 2.999€ Tür 00 HA ohne Glasfeld

- **EGE** HOLZ/ALUMINIUM HAUSTÜRSYSTEM 68mm in moderner Blattkonstruktion (80mm Holzstärke optional)
- 2 HOLZARTEN Kiefer oder Meranti
- 16 STANDARD-HOLZ-OBERFLÄCHEN für Kiefer / 9 für Meranti von natürlicher Holzlasur bis zum deckenden RAL-Farbtönen
- 11 STANDARD-ALUMINIUM-OBERFLÄCHEN für die Außenseite
- 8 MODELLVARIANTEN in zeitgemäßem Türdesign + geschlossenes Türblatt 00 HA mit Minderpreis!
- LICHTAUSSCHNITTE MIT SICHERHEITS-WÄRMESCHUTZGLAS VSG klar oder matt
- HOCHWERTIGES BESCHLAGPAKET mit einbruchhemmender Fünffach-Verriegelung, Rollen-Türbändern und Edelstahl-Drücker
- EDELSTAHL-GRIFFSTANGE GTS 1500 (1,50m) - perfekt auf die Glasfelder abgestimmt



**VORTEIL HOLZ/ALUMINIUM:**  
Das wertvolle Echtholz ist durch die Aluminium-Außenschale vor Wind und Wetter geschützt – die Oberfläche braucht daher nicht die gleiche Witterungsresistenz wie eine „normale“ Holztür. So können wir Ihnen feinste, möbelartige Holzoberflächen anbieten.



Detail Innenseite Kiefer 940




## VARIANTEN

Türpreise inkl. MwSt. | zzgl. Montage nach Aufwand

einflügelige Tür  
3.299€ Bautiefe 68mm  
(3.599€ Bautiefe 80mm)

Tür mit Seitenteil in Klarglas\*  
4.099€ Bautiefe 68mm  
(4.499€ Bautiefe 80mm)

Tür mit 2 Seitenteilen in Klarglas\*  
4.899€ Bautiefe 68mm  
(5.499€ Bautiefe 80mm)



min. B 0,95 x H 2,05 m  
max. B 1,18 x H 2,24 m



min. B 1,22 (0,30/0,92) x H 2,05 m  
max. B 1,90 (0,75/1,15) x H 2,24 m




min. B 1,49 (0,30/0,89/0,30) x H 2,05 m  
max. B 2,62 (0,75/1,12/0,75) x H 2,24 m

Mäßigungen für Rahmen 70mm / 78mm / Pfosten 78mm, Übergrößen auf Anfrage.  
\*Sondergrößen im Seitenteil aufpreispflichtig.

## STANDARD-FARBSORTIMENT

### ...außen Alu in Farbe

Welcher Farbtyp sind Sie – klassisches Weiß, modernes Grau oder mutiges Rot? Und wenn Ihre Lieblingsfarbe nicht in unserem Standard-Sortiment enthalten ist: Kein Problem! Gegen einen geringen Aufpreis sind diverse weitere RAL- und Sondertöne erhältlich.

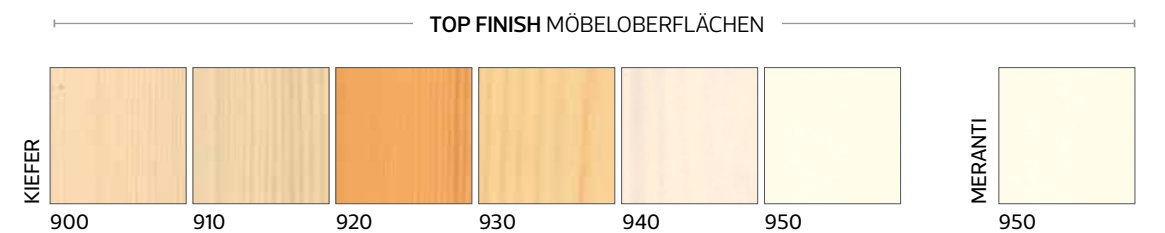


## FEINSTRUKTUR-OBERFLÄCHEN

Besonders unempfindlich und robust



## ...innen Holz pur



unverbindl. Preisempfehlungen - Stand 03./2018 - Änderungen vorbehalten